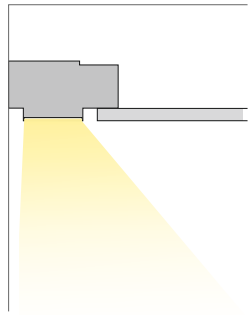


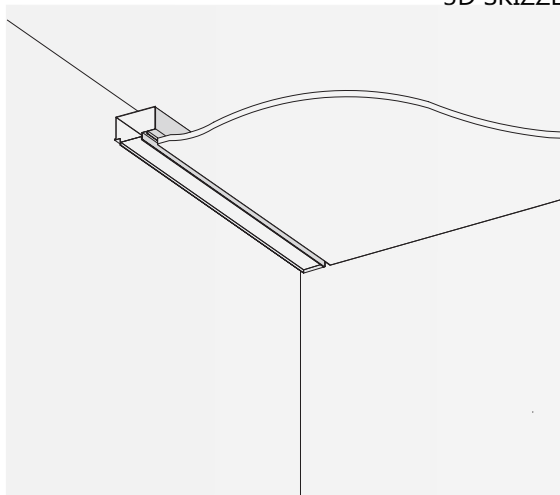
DENTRO 600

DECKENEINBAUKANAL

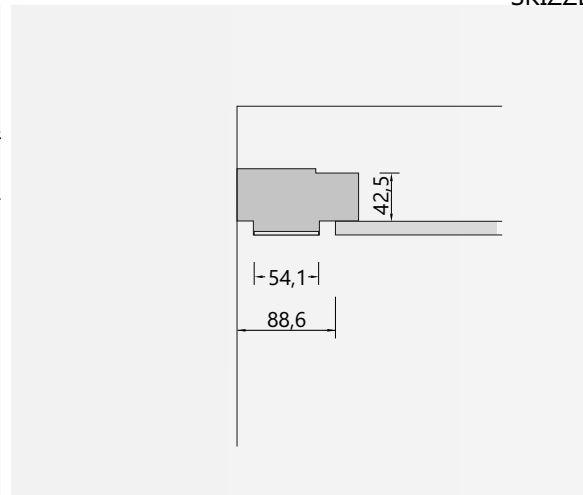


Leuchtmittel	LED - Osram PrevaLED
Lichtstrom	2200lm down
Systemleistung	12 W
Eingangsspannung	230V - 250V, 50-60Hz
Lichtfarbe	3000° / 4000°Kelvin
Entblendung	BAP- taugliche Prismenplatte 3mm, klar
Risikoklassifizierung	R G1
Steuerung	optional TouchDim Sensor, DALI oder Casambi
EVG	DALI
Farben	Aluminium matt farblos eloxiert, pulverbeschichtet nach RAL Schwarz, Weiß
Lebensdauer	50:000h (L80 B10)
Varianten	Andere Längen, Konfigurationen und Oberflächen

3D SKIZZE



SKIZZE

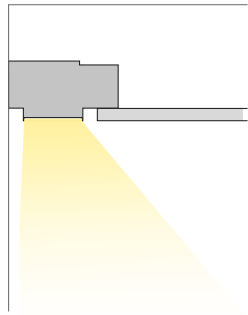


ABMESSUNG

Länge	60 cm
Deckeneinbautiefe	4,25 cm
Deckenausschnitt	8,86 cm
Nettogewicht	Ca. 3 Kg
Packstücke	1

DENTRO 900

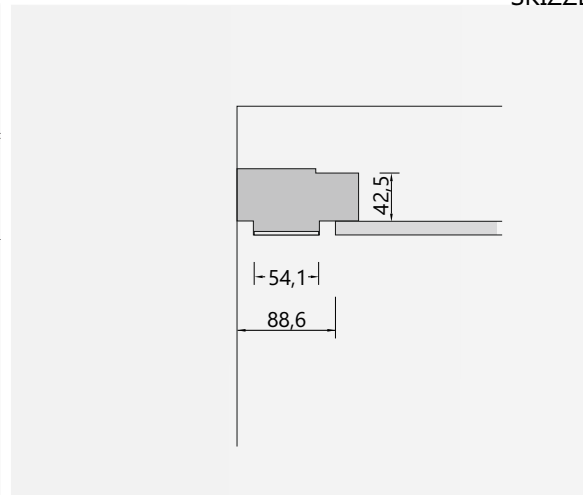
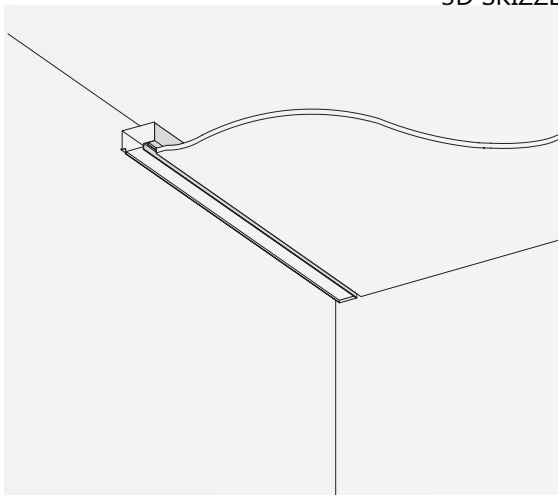
DECKENEINBAUKANAL



Leuchtmittel	LED - Osram PrevaLED
Lichtstrom	3300lm down
Systemleistung	18 W
Eingangsspannung	230V - 250V, 50-60Hz
Lichtfarbe	3000° / 4000°Kelvin
Entblendung	BAP- taugliche Prismenplatte 3mm, klar
Risikoklassifizierung	R G1
Steuerung	optional TouchDim Sensor, DALI oder Casambi
EVG	DALI
Farben	Aluminium matt farblos eloxiert, pulverbeschichtet nach RAL Schwarz, Weiß
Lebensdauer	50:000h (L80 B10)
Varianten	Andere Längen, Konfigurationen und Oberflächen

3D SKIZZE

SKIZZE

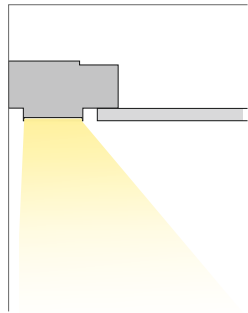


ABMESSUNG

Länge	90 cm
Deckeneinbautiefe	4,25 cm
Deckenausschnitt	8,86 cm
Nettogewicht	Ca. 4 Kg
Packstücke	1

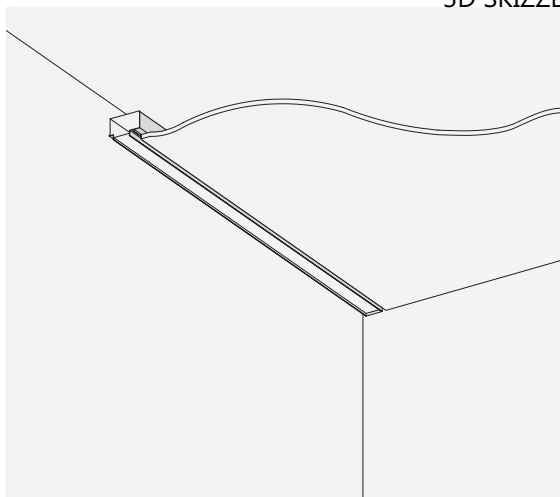
DENTRO 1200

DECKENEINBAUKANAL

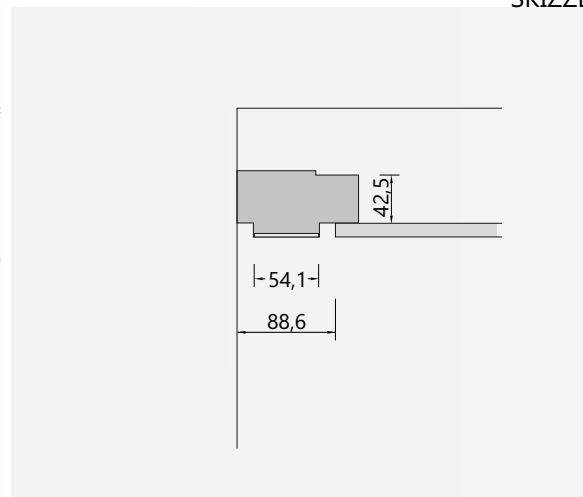


Leuchtmittel	LED - Osram PrevaLED
Lichtstrom	4400lm down
Systemleistung	24 W
Eingangsspannung	230V - 250V, 50-60Hz
Lichtfarbe	3000° / 4000°Kelvin
Entblendung	BAP- taugliche Prismenplatte 3mm, klar
Risikoklassifizierung	R G1
Steuerung	optional TouchDim Sensor, DALI oder Casambi
EVG	DALI
Farben	Aluminium matt farblos eloxiert, pulverbeschichtet nach RAL Schwarz, Weiß
Lebensdauer	50:000h (L80 B10)
Varianten	Andere Längen, Konfigurationen und Oberflächen

3D SKIZZE



SKIZZE

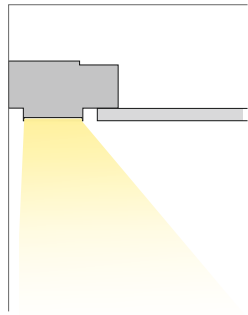


ABMESSUNG

Länge	120 cm
Deckeneinbautiefe	4,25 cm
Deckenausschnitt	8,86 cm
Nettogewicht	Ca. 5 Kg
Packstücke	1

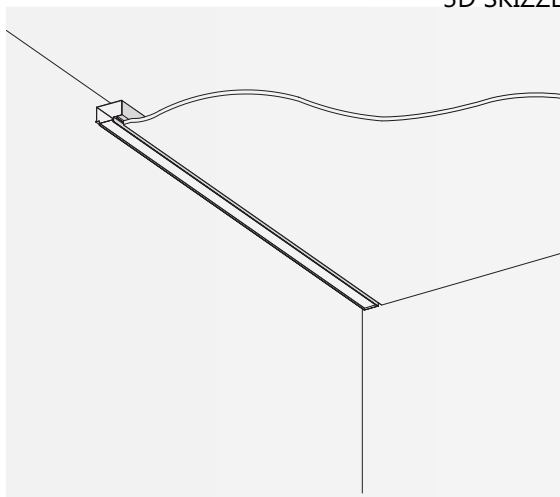
DENTRO 1500

DECKENEINBAUKANAL

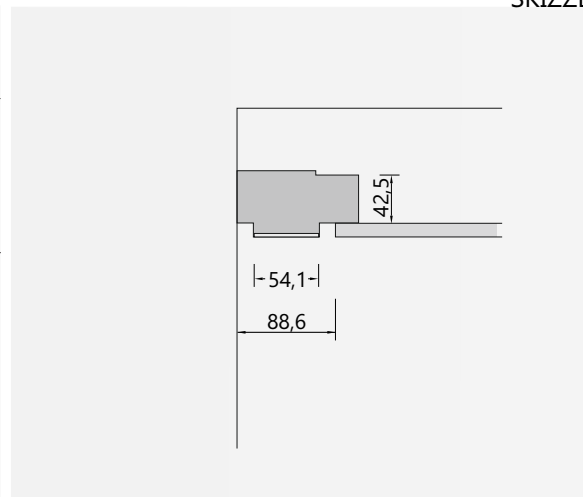


Leuchtmittel	LED - Osram PrevaLED
Lichtstrom	5500lm down
Systemleistung	30 W
Eingangsspannung	230V - 250V, 50-60Hz
Lichtfarbe	3000° / 4000°Kelvin
Entblendung	BAP- taugliche Prismenplatte 3mm, klar
Risikoklassifizierung	R G1
Steuerung	optional TouchDim Sensor, DALI oder Casambi
EVG	DALI
Farben	Aluminium matt farblos eloxiert, pulverbeschichtet nach RAL Schwarz, Weiß
Lebensdauer	50:000h (L80 B10)
Varianten	Andere Längen, Konfigurationen und Oberflächen

3D SKIZZE



SKIZZE



ABMESSUNG

Länge	150 cm
Deckeneinbautiefe	4,25 cm
Deckenausschnitt	8,86 cm
Nettogewicht	Ca. 6 Kg
Packstücke	1