

M O N T A G E

Packen Sie das Leuchtengestell (A) und den Lampenschirm (B) aus und legen Sie die Teile vorsichtig auf eine weiche Unterlage.

Führen Sie den Lampenschirm vorsichtig in leichter Schrägstellung über das Leuchtengestell auf die Opalabdeckung.

Positionieren Sie die Leuchte an dem gewünschten Ort, und stecken Sie das Steckernetzteil in die nächste Steckdose.

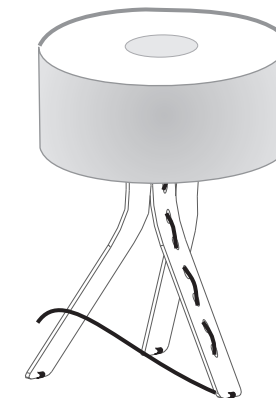
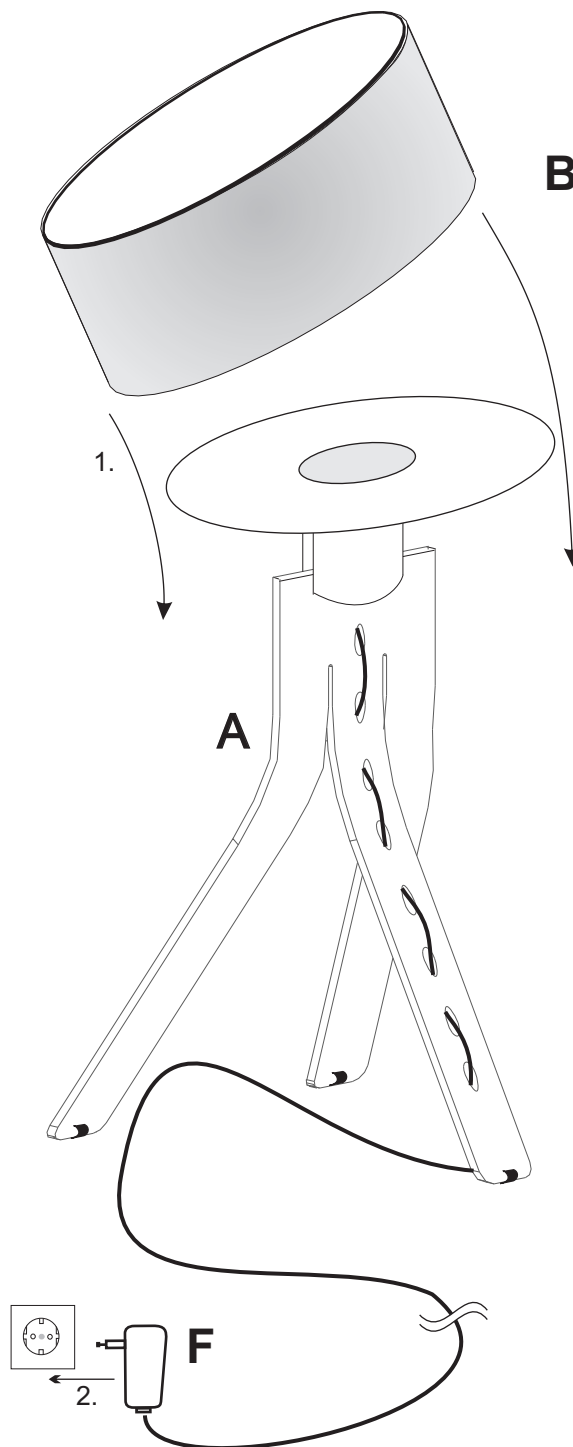
Wir wünschen Ihnen viel Freude mit der "Fino" und hoffen, Sie werden mit unserem Produkt zufrieden sein. Technische Änderungen zur Produktverbesserung bleiben uns vorbehalten.

Pflegehinweis:

Zur Reinigung und Pflege des Leuchtenkörpers empfehlen wir, diesen mit einem weichen, nicht fuselnden Tuch ohne Druck zu behandeln. Grobe Verschmutzungen können mit handelsüblichem Spiritus oder Glasreiniger beseitigt werden.

Technische Daten Fino:


Anschlussspannung: 225-235V AC / 50 Hz
Anschlussleistung: ca. 12,8W (4x3,2W LED)
Ausgangsstrom: 700mA
IP20, Gewicht: ca. 4kg



Hinweise/Notes:

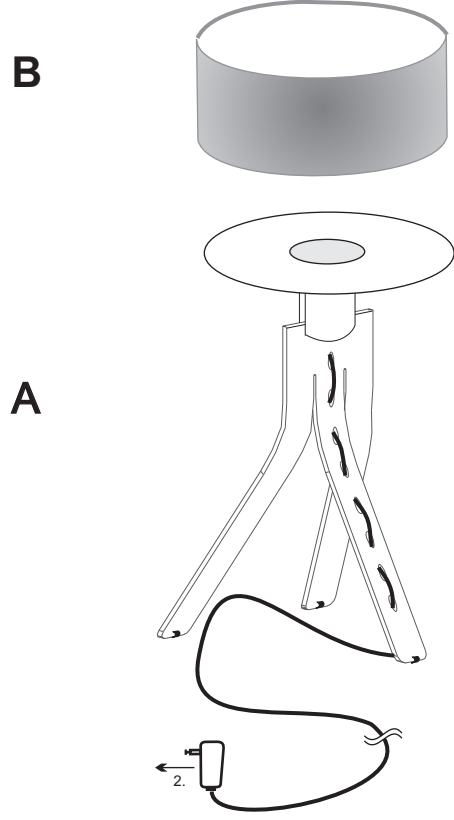
 Geeignet für die Befestigung in/auf normal entflammaren Befestigungsflächen.
Suitable for fastening in/on normally flammable fastening surfaces.

 Mindestabstand zu beleuchteten Gegenständen (min. 10 cm).
Minimum spacing to illuminated objects (min. 10 cm).

 Achtung: Elektrostatisch gefährdete Bauelemente
Attention: Static Sensitive Device

TEILE PARTS

A S S E M B L Y



Dieses Qualitätsprodukt wurde mit Sorgfalt hergestellt und verpackt. Sollte sich dennoch ein Grund zur Beanstandung ergeben, so wenden Sie sich bitte an den Fachhändler, bei dem Sie das Produkt erworben haben. Muss das Produkt zur Reparatur eingeschickt werden, benutzen Sie bitte ausschließlich die Originalverpackung und fügen Sie bitte unbedingt den abgestempelten Qualitätskontrollschein bei. Ohne Originalverpackung und Qualitätskontrollschein kann eine eventuelle Gewährleistung für das Produkt nicht übernommen werden. Bei Bedarf können Sie die entsprechende Verpackung bei uns beziehen.

This quality product has been manufactured and packed with great care. Should there still be reason for complaint, please contact the retailer where you purchased the product. If the product has to be sent in for repairs, please only use the original box and always include the stamped quality check note in the box. We cannot assume any warranty for the product without the original box and the quality check note. If necessary, you can purchase the corresponding box from us.

06/2016

montage **fino** assembly

LICHTKULTUR ::::: **K.B. FORM GMBH**

INDUSTRIESTRASSE 8B / 25462 RELLINGEN/ TELEFON +49.04101.5999.0/ FAX 5999.55/ INFO@KBFORM.COM/ WWW.KBFORM.COM

